

B-TRAY

Forniture alberghiere

Catalogo 2024 | BTRAY.COM



Benvenuto

LASCIATI ISPIRARE




B-TRAY, per un piacevole soggiorno

Sono gli accessori a fare la differenza nelle camere d'albergo. B-TRAY ti aiuta a creare un ambiente elegante e unico, fornendoti prodotti di alta qualità per un tocco di lusso nelle tue camere. Le nostre forniture alberghiere sono state specificamente sviluppate per assicurare ai tuoi ospiti un piacevole soggiorno in hotel. Offriamo un mix accuratamente selezionato di accessori per camere d'albergo progettati e realizzati in-house e prodotti di produttori e fornitori leader a livello mondiale.

Dai un'occhiata alla nostra gamma di prodotti per camere d'albergo. Ulteriori informazioni sui prodotti sono disponibili sul nostro sito www.btray.com.

Per un piacevole soggiorno



Vassoio di cortesia STAY***
Hotel Eden, Croazia
MAISTRA Collection

+ Alta Qualità

Noi di B-TRAY, selezioniamo solo i migliori materiali per i nostri prodotti di prima categoria. I nostri prodotti devono essere affidabili, sicuri e forti per resistere ad un uso intensivo negli alberghi.

Offriamo una garanzia di 2 anni sulla nostra collezione completa B-TRAY.

+ Servizio Eccellenti

La nostra chiave per il successo è la qualità combinata con un alto livello di servizio. I clienti ci apprezzano per i nostri veloci tempi di risposta. Rispondiamo, al più tardi, entro un giorno lavorativo e di solito entro non più di due ore!

+ Trasporto Veloce

Il nostro grande inventario ci permette di consegnare direttamente nel 95% dei casi, anche per ordini di grandi dimensioni. Collaboriamo con partner logistici affidabili per garantire tempi di consegna rapidi in tutto il mondo.

+ Prezzi Competitivi

I nostri prezzi sono molto competitivi, grazie al design, alla produzione e alle vendite in-house.

+ Massima Sicurezza

I nostri prodotti passano attraverso test rigorosi per garantire la massima sicurezza per i vostri ospiti. Sono approvati da tutti i principali enti di collaudo, ispezione e certificazione, come Intertek e Bureau Veritas.

+ Sostenibilità Ambientale

Le nostre forniture alberghiere sono realizzate per ridurre al minimo il loro impatto sul pianeta. Dal confezionamento al consumo di energia, ogni dettaglio viene attentamente concepito per proteggere l'ambiente.



VASSOI DI CORTESIA

6

Caffè, per favore.

La possibilità di prepararsi un caffè (o un tè) nella stanza d'albergo è una delle componenti chiave di qualsiasi esperienza alberghiera. È spesso la prima cosa che gli ospiti fanno quando arrivano nella loro stanza d'albergo nonché una parte fondamentale della routine mattutina di molte persone.

B-TRAY offre al tuo hotel l'esperienza completa del caffè e del tè in camera con una vasta gamma di vassoi di cortesia dall'esclusivo design olandese.

I nostri modelli variano dalle versioni economiche a quelle di lusso. Scegli dalla nostra gamma di prodotti standard o contattaci se hai bisogno di un vassoio di cortesia su misura.



Combina e abbina

Con B-TRAY puoi creare il tuo vassoio di cortesia personalizzato. Scegli tra dieci modelli unici in diverse fasce di prezzo, tre tipi di bollitori in acciaio inossidabile, una macchina da caffè compatibile con capsule Nespresso® e tazze di porcellana per hotel opzionali.

Crea il vassoio per il caffè e tè che meglio si adatta all'arredamento della tua stanza e al tuo budget. Offriamo oltre 300 combinazioni diverse!



mix+
match

Configuratore

Grazie al configuratore B-TRAY sul nostro sito web, puoi facilmente progettare il tuo vassoio di cortesia personalizzato e visualizzarlo direttamente online.

Devi solo scegliere il vassoio e il bollitore che preferisci, e decidere se vuoi includere le tazze da caffè.

Quando sei soddisfatto del design, puoi inviarci una richiesta di preventivo per gli articoli selezionati.

Configure your B-TRAY hospitality tray

SUPREME – MDF – Black brown

0.5 litre kettle STAR-BLACK

With leaflet holder

Black or red or different



REQUEST QUOTATION



	SUPREME	SPACE	SIGNUM	SLIM	SMART
Livello di stelle	5	5	5	4	4
Dimensioni (L x P x A)	460 x 370 x 40mm	315 x 415 x 78mm	365 x 240 x 40mm	258 x 258 x 40mm	265 x 190 x 84mm
Materiale	MDF	Ecopelle (PU)	MDF / massello di faggio	MDF	Impiallacciatura
Colori disponibili	Nero	Nero	Nero, bianco o naturale	Nero	Nero
Estremamente compatto				✓	✓
Base del bollitore integrata	✓		✓	✓	
Spazio per una macchina del caffè	✓	✓			
Sistema di antifurto	✓		✓	✓	
Sistema filoguidato		✓			✓
Possibilità su misura	Min 200 pezzi	Min 300 pezzi	Min 200 pezzi	Min 200 pezzi	Min 500 pezzi
Compartimenti	3 + 6	4	3	1 + 3	4
Porta brochure A5 (opzionale)	✓		✓		
Vaschetta di gocciolamento					
Piedini antiscivolo	✓	✓	✓	✓	✓
Fascia di prezzo	€€€	€€€	€€	€€	€€

Bollitori					
0.5L-STAR	✓	✓	✓	✓	✓
0.5L-STAR-BLACK	✓	✓	✓	✓	✓
1L-STYLE	✓	✓	✓	✓	✓
Adatto per il vostro bollitore	Base max 143mm	✓	Base max 143mm	Base max 143mm	✓

Paragonate tutti i vassoi di cortesia B-TRAY.



	SIESTA	SNAP	STAY	SQUARE	SENSE
Livello di stelle	4	3	3	3	3
Dimensioni (L x P x A)	432 x 362 x 40mm	417 x 320 x 55mm / 320 x 320 x 63mm	356 x 240 x 38mm	258 x 258 x 38mm	455 x 228 x 38mm
Materiale	ABS	Ecopelle (PU)	ABS con struttura rifinita in legno	ABS con struttura rifinita in legno	ABS con struttura rifinita in legno
Colori disponibili	Nero	Nero	Nero	Nero	Nero
Estremamente compatto	Sì (vassoio portabustine sopra il vassoio principale)			✓	
Base del bollitore integrata	✓		✓	✓	✓
Spazio per una macchina del caffè	✓	✓			
Sistema di antifurto	✓		✓	✓	✓
Sistema filoguidato					
Possibilità su misura	Min 300 pezzi				
Compartimenti	3 + 4	3	3	1+3	4
Porta brochure A5 (opzionale)	✓		✓		
Vaschetta di gocciolamento	✓		✓	✓	✓
Piedini antiscivolo	✓		✓	✓	✓
Fascia di prezzo	€€	€	€	€	€
Bollitori					
0.5L-STAR	✓	✓	✓	✓	✓
0.5L-STAR-BLACK	✓	✓	✓	✓	✓
1L-STYLE	✓	✓	✓	✓	✓
Adatto per il vostro bollitore	Base max 143mm	✓	Base max 143mm	Base max 143mm	Base max 143mm

Paragonate tutti i vassoi di cortesia B-TRAY.

SUPREME vassoio di cortesia

SPAZIO SUFFICIENTE PER UNA MACCHINA DEL CAFFÈ, UN BOLLITORE, UN PORTA DEPLIANT E TAZZE

- Materiale: MDF di alta qualità, colore nero
- Vernice resistente per ridurre al minimo graffi e macchie
- Antifurto: il cavo si può fissare alla base del vassoio
- 6 scomparti rotondi per la conservazione delle capsule
- Facile da pulire (bordi completamente arrotondati)
- Possibilità su misura (quantità di ordine minimo: 200 pezzi)
- B-TRAY pianta un albero per ogni 5 vassoi venduti
- Garanzia di 2 anni



DIMENSIONI

Vassoi: 460 x 370 x 40mm (L x P x A)
 L'altezza incluso bollitore STAR: 212mm
 L'altezza incluso bollitore STYLE: 252mm
 Spazio per una macchina da caffè: max 130 x 370mm (L x P)

Compartimenti:

Per bustine di tè (2x): 70 X 125 x 25mm (L x P x A)
 Per bustine di zucchero (1x): 150 x 40 x 25mm (L x P x A)
 Per capsule di caffè (6x): ø40mm

COLORE



mix+ match

OPZIONI

Bollitore: 0.5L-STAR, 0.5L-STAR-BLACK o 1L-STYLE
 Macchina da caffè: START (nero)
 Porta brochure: SHOW
 Tazza da cappuccino: SPRING o STARQ
 Cucchiaino caffè: SHINE





SPACE vassoio di cortesia

SPAZIO SUFFICIENTE PER UNA MACCHINA DEL CAFFÈ, UN BOLLITORE E TAZZE



Inserto in schiuma 1: con 4 fori per Grand Cru Nespresso® professionali o capsule Vertuo.

Inserto in schiuma 2: con 6 fori per capsule Nespresso® standard.

- Materiale: ecopelle (PU), colore nero
- Spazio per una macchina da caffè B-TRAY START (o Nespresso® Inissia, Pixie, Essenza, Citiz, Zenius, Vertuo)
- Cassetto per riporre al riparo dalla polvere capsule, bustine di tè, cucchiaini ecc.
- Inserti rimovibili in gomma espansa per l'alloggiamento di 3 tipi di capsule Nespresso®
- Adatto anche per il proprio bollitore per albergo
- Sistema filoguidato (verso destra, sinistra e all'indietro)
- Possibilità su misura
- Garanzia di 2 anni

DIMENSIONI

Esterna: 315 x 415 x 78mm (L x P x A)

Interno: 300 x 400mm (L x P)

Compartimenti: (L x P x A)

60 x 275 x 45mm (2x)

75 x 135 x 45mm (2x)

COLORE



mix+ match

OPZIONI

Bollitore: 0.5L-STAR, 0.5L-STAR-BLACK o 1L-STYLE

Macchina da caffè: START (nero)

Tazza da cappuccino: SPRING o STARQ

Cucchiaino caffè: SHINE



Richiesta di preventivo



SIGNUM vassoio di cortesia

VASSOIO DI CORTESIA DI LUSSO CON PORTA BROCHURE OPZIONALE


- Materiale: MDF o legno massello di alta qualità
- Vernice resistente per ridurre al minimo graffi e macchie
- Dimensioni ridotte, occupa poco spazio
- Antifurto: il cavo si può fissare alla base del vassoio
- Facile da pulire (bordi completamente arrotondati)
- Possibilità su misura (quantità di ordine minimo: 200 pezzi)
- B-TRAY pianta un albero per ogni 5 vassoi venduti
- Garanzia di 2 anni

DIMENSIONI

Vassoi: 365 x 240 x 40mm (L x P x A)
L'altezza incluso bollitore STAR: 212mm
L'altezza incluso bollitore STYLE: 252mm

COLORI DEL LEGNO

Naturale, bianco o nero



Compartimenti: (L x P x A)
Per bustine di tè: 69 x 120 x 25mm (2x)
Per bustine di zucchero: 140 x 35 x 25mm (1x)



mix+ match

OPZIONI

Bollitore: 0.5L-STAR, 0.5L-STAR-BLACK o 1L-STYLE
Porta brochure: SHOW
Tazza da cappuccino: SPRING o STARQ
Cucchiaino caffè: SHINE



Richiesta di preventivo



SLIM vassoio di cortesia

VASSOIO DI BENVENUTO DI LUSO CON UNA PICCOLA 'IMPRONTA'

- Materiale: MDF di alta qualità, colore nero
- Vernice resistente per ridurre al minimo graffi e macchie
- Dimensioni ridotte, occupa poco spazio
- Antifurto: il cavo si può fissare alla base del vassoio
- Facile da pulire (bordi completamente arrotondati)
- Piedini antiscivolo per non danneggiare i mobili
- Possibilità su misura (quantità di ordine minimo: 200 pezzi)
- B-TRAY pianta un albero per ogni 5 vassoi venduti
- Garanzia di 2 anni

DIMENSIONI

Vassoi: 258 x 258 x 40mm (L x P x A)
L'altezza incluso bollitore STAR: 212mm

Compartimenti: (L x P x A)
Per bustine di tè: 70 x 6 x 20mm (3x)
Per bustine di zucchero: 142 x 70 x 25mm (1x)

COLORE



3 fessure per bustine di tè



Sistema di antifurto

mix+ match

OPZIONI

Bollitore: 0.5L-STAR, 0.5L-STAR-BLACK o 1L-STYLE
Tazza da cappuccino: SPRING o STARQ
Cucchiaino caffè: SHINE

Richiesta di preventivo



Cassetto con divisori amovibili

SMART vassoio di cortesia

VASSOIO DI CORTESIA ULTRACOMPATTO CON UN CASSETTO

- Materiale: compensato con impiallacciato di faggio
- Finiture di alta qualità per un aspetto lussuoso
- Rivestimento impermeabile, colore nero
- Dimensioni ridotte, occupa poco spazio
- Cassetto (con divisori amovibili) per proteggere dalla polvere i condimenti
- Piedini antiscivolo per non danneggiare i mobili
- B-TRAY pianta un albero per ogni 5 vassoi venduti
- Garanzia di 2 anni

2
warranty
years

DIMENSIONI

Vassoi: 265 x 190 x 84mm (L x P x A)

L'altezza incluso bollitore STAR: 260mm

L'altezza incluso bollitore STYLE: 300mm

Compartimenti: (L x P x A)

76 x 81 x 40mm (2x)

76x 168 x 40mm (2x)

COLORE



mix+
match

OPZIONI

Bollitore: 0.5L-STAR, 0.5L-STAR-BLACK o 1L-STYLE

Tazza da cappuccino: SPRING o STARQ

Cucchiaino caffè: SHINE



Adatto anche per il proprio bollitore
per albero (max Ø 173mm)

Richiesta di preventivo





SIESTA vassoio di cortesia

SPAZIO PER UNA MACCHINA DEL CAFFÈ, UN BOLLITORE, UN PORTA DEPLIANT E TAZZE

- Materiale: ABS resistente al calore, colore nero
- Spazio per una macchina da caffè B-TRAY START (o Nespresso® Inissia, Pixie, Essenza, Citiz, Vertuo)
- Compartimenti per bustine di tè (2x), cucchiaini (1x) e capsule (4x)
- Vaschetta in acciaio inox rimovibile per bustine di tè usate e cucchiaini
- Disponibile con porta brochure rimovibile A5
- Antifurto: il cavo si può fissare alla base del vassoio
- Garanzia di 2 anni

COLORE



Spazio per una
macchina da caffè

DIMENSIONI

Vassoi: 432 x 362 x 40mm (L x P x A)

L'altezza incluso bollitore STAR: 212mm

L'altezza incluso bollitore STYLE: 252mm

Compartimenti:

Per bustine di tè (2x): 70 x 115 x 23mm (L x P x A)

Per bustine di zucchero (1x): 150 x 40 x 23mm (L x P x A)

Per capsule di caffè (4x): ø40mm



mix+ match

OPZIONI

Bollitore: 0.5L-STAR, 0.5L-STAR-BLACK o 1L-STYLE

Macchina da caffè: START (nero)

Porta brochure: SHOW

Tazza da cappuccino: SPRING o STARQ

Cucchiaino caffè: SHINE

Richiesta di preventivo



SNAP vassoio di cortesia

MULTIFUNZIONALE E FLESSIBILE | PERSONALIZZA IL TUO VASSOIO

- Materiale: ecopelle (PU), colore nero
- Vassoio principale e vassoio portabustine della stessa linea (disponibili singolarmente o come set completo)
- Il vassoio portabustine può essere inserito sia sul lato destro che su quello sinistro del vassoio principale (magnetico)
- Configurazione ultracompatta collocando il vassoio portabustine sopra il vassoio principale
- Garanzia di 2 anni



Vassoio portabustine con fondo antiscivolo



mix+
match

OPZIONI

Vassoio principale e vassoio portabustine
Bollitore: 0.5L-STAR, 0.5L-STAR-BLACK o 1L-STYLE
Macchina da caffè: START (nero)
Tazza da cappuccino: SPRING o STARQ
Cucchiaino caffè: SHINE



DIMENSIONS

Vassoio principale: 320 x 320 x 8mm | Vassoio portabustine: 97 x 320 x 55mm
Set completo: 417 x 320 x 55mm | Configurazione compatta: 320 x 320 x 63mm
L'altezza incluso bollitore STAR: 203mm | incluso bollitore STYLE: 238mm
L'altezza incluso macchina per il caffè START: 218mm
Compartimenti: 83 x 137 x 45mm | 83 x 80 x 45mm | 83 x 80 x 25mm

COLORE



Richiesta di preventivo

STAY vassoio di cortesia

VASSOIO RESISTENTE AL CALORE ABS CON STRUTTURA IN LEGNO

- Materiale: ABS resistente al calore, con struttura in legno
- Colore nero
- Vaschetta gocciolante in acciaio inox rimovibile per bustine di tè usate e cucchiaini
- 3 compartimenti per sacchetti e cucchiaini
- Antifurto: il cavo si può fissare alla base del vassoio
- Optional A5 leaflet holder (removable)
- Facile da pulire (bordi completamente arrotondati)
- Garanzia di 2 anni

DIMENSIONI

Vassoi: 356 x 240 x 38mm (L x P x A)
L'altezza incluso bollitore STAR: 210mm

Compartimenti: (L x P x A)
Per bustine di tè: 69 x 104 x 20mm (2x)
Per bustine di zucchero: 140 x 35 x 20mm (1x)

COLORE



mix+ match

OPZIONI

Bollitore: 0.5L-STAR, 0.5L-STAR-BLACK o 1L-STYLE
Porta brochure: SHOW
Tazza da cappuccino: SPRING o STARQ
Cucchiaino caffè: SHINE



SQUARE vassoio di cortesia

VASSOIO DI CORTESIA ULTRACOMPATTO IN RESISTENTE ABS PLASTICA

- Materiale: ABS resistente al calore, con struttura in legno
- Colore nero
- Dimensioni ridotte, occupa poco spazio
- Vaschetta gocciolante in acciaio inox rimovibile per bustine di tè usate e cucchiaini
- Antifurto: il cavo si può fissare alla base del vassoio
- Piedini antiscivolo per non danneggiare i mobili
- Facile da pulire (bordi completamente arrotondati)
- Prezzo interessante
- Garanzia di 2 anni

DIMENSIONI

Vassoi: 258 x 258 x 38mm (L x P x A)

L'altezza incluso bollitore STAR: 210mm

L'altezza incluso bollitore STYLE: 250mm

Compartimenti: (L x P x A)

Per bustine di tè: 70 x 6 x 20mm (3x)

Per bustine di zucchero: 140 x 60 x 20mm (1x)

COLORE



mix+ match

OPZIONI

Bollitore: 0.5L-STAR, 0.5L-STAR-BLACK o 1L-STYLE

Tazza da cappuccino: SPRING o STARQ

Cucchiaino caffè: SHINE



Richiesta di preventivo

SENSE vassoio di cortesia

VASSOIO DI BENVENUTO ECONOMICO

- Materiale: ABS resistente al calore, con struttura in legno
- Colore nero
- Vaschetta gocciolante in acciaio inox rimovibile per bustine di tè usate e cucchiaini
- Antifurto: il cavo si può fissare alla base del vassoio
- Facile da pulire (bordi completamente arrotondati)
- Piedini antiscivolo per non danneggiare i mobili
- Prezzo interessante
- Garanzia di 2 anni

DIMENSIONI

Vassoi: 455 x 228 x 38mm (L x P x A)

L'altezza incluso bollitore STAR: 210mm

L'altezza incluso bollitore STYLE: 250mm

Compartimenti: (L x P x A)

Per bustine di tè: 80 x 45 x 20mm (3x)

Per bustine di zucchero: 35 x 149 x 15mm (1x)

COLORE



2
warranty
years

mix+
match

OPZIONI

Bollitore: 0.5L-STAR, 0.5L-STAR-BLACK o 1L-STYLE

Tazza da cappuccino: SPRING o STARQ

Cucchiaino caffè: SHINE



Richiesta di preventivo



SPECIAL hospitality tray

VASSOI DI CORTESIA SU MISURA – CREA IL TUO VASSOIO

B-TRAY offre una vasta gamma di vassoi di cortesia in vari colori. Ma progettiamo e produciamo anche vassoi su richiesta. Grazie al nostro team di progettazione siamo in grado di fornire soluzioni su misura, per creare il vassoio di benvenuto perfetto per il vostro albergo. I nostri vassoi speciali sono disponibili in legno massello, MDF (pannello di fibra a media densità), impiallacciatura di faggio o ecopelle e possono essere forniti in qualsiasi colore, forma o dimensione di vostra scelta!

ALCUNI ESEMPI DELLE NOSTRE POSSIBILITÀ SU MISURA

- Realizzato in legno massello, MDF, impiallacciatura o ecopelle
- Dimensioni, forma e colore: vostro design
- Disponibile con sistema anti-furto per la base del bollitore
- Con il logo dell'hotel

QUANTITÀ MINIMA DELL'ORDINE

- MDF / legno massello: 200 pezzi
- Ecopelle: 300 pezzi
- Impiallacciatura: 500 pezzi



*y*our
own design.

Richiesta di preventivo



Design Olandese



	STAR 0.5L	STAR-BLACK 0.5L	STYLE 1L
Capacità	0,5 litri	0,5 litri	1,0 litro
Potenza	1000 watt	1000 watt	1500 watt
Voltaggio e frequenza	220~240V e 50/60Hz	220~240V e 50/60Hz	220~240V e 50/60Hz
Risparmio energetico e acqua	✓	✓	
Materiale corpo	Acciaio inossidabile 304	Acciaio inossidabile 304 (nero opaco)	Acciaio inossidabile 304
Indicatore luminoso (sicurezza)	✓	✓	✓
Spegnimento automatico (sicurezza)	✓	✓	✓
Protezione del bollimento a secco (sicurezza)	✓	✓	✓
Controllo totale Strix (sicurezza)	✓	✓	✓
Elemento riscaldante integrato (facile da pulire)	✓	✓	✓
Filtro anticalcare removibile (facile da pulire)	✓	✓	✓
360° senza fili (per uso mancino o destrorso)	✓	✓	✓
Lunghezza cavo	75cm	75cm	75cm
Altezza	19,5cm	19,5cm	23cm
Diametro della base	14cm	14cm	14,3cm
Presa	Europea/schuko, britannica o Svizzera	Europea/schuko, britannica o Svizzera	Europea/schuko, britannica o Svizzera
Certificazion	Approvato CE, CB, GS e RoHS (Intertek)	Approvato CE, CB, GS e RoHS (Intertek)	Approvato CE, CB, GS e RoHS (Intertek)

I nostri bollitori per hotel.



START macchina per il caffè

COMPATIBILE CON CAPSULE STILE NESPRESSO®

- Design elegante e moderno
- Dimensioni ultracompatte, larghezza solo 93mm
- Realizzato in resistente ABS plastica, colore nero lucido
- Pompa (20 Bar) realizzata in Italia
- Supporto tazza regolabile per tazze piccole e grandi
- Pratico serbatoio di acqua, facile da rimuovere e pulire
- Caratteristiche di sicurezza: spia e spegnimento automatico
- Facile da usare con solo due pulsanti (Espresso o Lungo)
- I pezzi di ricambio possono essere ordinati separatamente
- Disponibile con presa europea o Svizzera
- Garanzia di 2 anni

COLORE



SPECIFICHE TECNICHE

Dimensioni: La93 x Lu342 x A210mm
Capacità del serbatoio: 0.5 litri
Alimentazione: 1200W
Voltaggio: 220~240V
Peso: 2.4kg
Isolamento elettrico: Classe 1

Richiesta di preventivo

SPRING tazza da caffè

DUREVOLE PORCELLANA PER HOTEL - B-TRAY



MARCA
B-TRAY

CAPACITÀ
20cl

DIMENSIONI
Altezza: 73mm
Diametro superiore: 80mm
Diametro inferiore: 52mm

COLORI
Bianco e nero
(disponibili a magazzino)



Richiesta di preventivo



STARQ tazza da caffè

DUREVOLE PORCELLANA PER HOTEL - WALKÜRE



MARCA
WALKÜRE


CAPACITÀ
20cl

DIMENSIONI
Altezza: 75mm
Diametro superiore: 78mm
Diametro inferiore: 63mm

COLORI
Bianco, rosso e nero
(disponibili a magazzino*)



Richiesta di preventivo



* Altri colori vengono realizzati su ordinazione.
La quantità minima dell'ordine minimo è di 96
tazze (tempo di consegna ca. 8 settimane).



STORE porta capsule per caffè

WITH REVERSIBLE HOLDER FOR 4 OR 6 NESPRESSO® CAPSULES

- Scatola per conservare capsule di caffè, cucchiaini e bustine di zucchero/latte
- Inserto rimovibile utilizzabile su due lati per 4 o 6 capsule Nespresso® classiche
- Design elegante ed esclusivo, modello quadrato
- Dimensioni compatte, solo 165 x 165 x 60mm
- Realizzato in MDF con laccatura di alta qualità e finitura nera opaca
- Design anti-polvere con coperchio, facile manutenzione
- 4 piedini di protezione per i mobili
- Garanzia di 2 anni

DIMENSIONI (L x P x A)

Scatola chiusa: 165 x 165 x 60mm

Inserto per capsule di caffè: 145 x 95 x 29mm (diametro portacapsula: Ø38mm)

Scomparto 1 per cucchiaini o bustine di zucchero/latte: 147 x 44 x 30mm

Scomparto 2 per l'inserto o altri condimenti: 147 x 97 x 30mm

COLORE



Le capsule e i cucchiaini non sono inclusi.



Inserto reversibile
Lato 1: 4 portacapsule
Lato 2: 6 portacapsule



Richiesta di preventivo



CENTRI DI STIRATURA

22/24cm



BRAY

SMOOTH centro di stiratura

CENTRO DI STIRATURA ULTRACOMPATTO CON FERRO A SECCO O FERRO A VAPORE

dutch
design.

- Dimensioni ultracompatte
- Leggero, facile da portare e ritirare
- Regolabile in altezza, 7 livelli da 62 a 78cm
- Forte e stabile, con piedini in gomma (antiscivolo)
- Telaio robusto, con colori di lusso
- Copertura elastica, facilmente sostituibile e ignifuga
- Antifurto: il cavo può essere collegato alla tavola
- Supporto ferro da stiro flessibile, per ospiti mancini e destri
- Gancio solido integrato, facile da riporre nell'armadio
- Garanzia di 2 anni

Richiesta di preventivo

SMOOTH con ferro a vapore

Dimensioni chiuso: L33 x P24 x A119.2cm

Dimensioni aperto: L107.5 x P33 x A79.2-95.2cm


Peso: 5.49kg

SMOOTH con ferro a secco

Dimensioni chiuso: L33 x P22 x A118.6cm

Dimensioni aperto: L106.9 x P33 x A77.2-93.2cm

Peso: 5.11kg



COLORI

Copri

Telaio






SMOOTH asse da stiro

ASSE DA STIRO ULTRACOMPATTO

- Dimensioni ultracompatte
- Regolabile in altezza, 7 livelli da 62 a 78cm
- Leggero (3.6kg), facile da portare e ritirare
- Telaio robusto, con colori di lusso
- Forte e stabile, con piedini in gomma (antiscivolo)
- I piedini sono fissi, per non cadere durante il movimento
- Antifurto: il cavo può essere collegato alla tavola
- Copertura elastica, facilmente sostituibile e ignifuga
- Disponibile con ferro a secco/vapore e supporto ferro da stiro

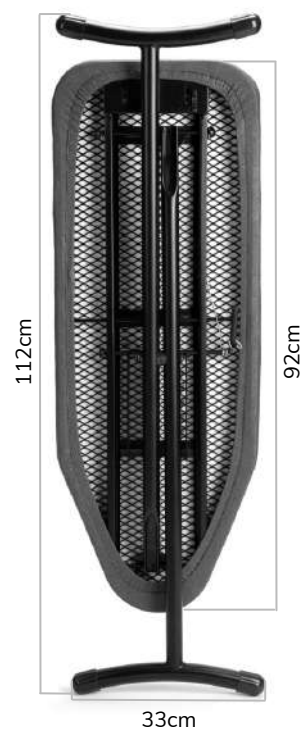


COLORI

Copri 

Telaio 

Antifurto: il cavo può essere collegato alla tavola



DIMENSIONI

Piegato: 33 x 6,8 x 112cm (L x P x A)

Superficie stiratura: 92 x 33cm (L x P)

Altezza: 7 livelli da 62 a 78cm

SMOOTH supporto

APPOSITAMENTE PROGETTATO PER L'ASSE DA STIRO SMOOTH

- Realizzato in acciaio resistente
- Facile da fissare con due viti a farfalla (inclide)
- Progettato con tappi di plastica resistenti al calore per evitare l'oscivoltamento del ferro da stiro
- Il gancio integrato rende facile riporre l'asse su un binario
- Rotazione a 360°, facile da usare per mancini e destrorsi
- Mantiene la superficie di stiratura grazie al meccanismo girevole
- Disponibile in due misure (per ferro a vapore o a secco)

COLORE



Richiesta di preventivo



SMOOTH copri

COVER ELASTICA FACILMENTE SOSTITUIBILE

- Sicura cover ignifuga per hotel
- Si adatta perfettamente all'asse da stiro SMOOTH
- Qualità imbottita resistente in colore grigio scuro
- Feltro di cotone extra spesso cucito all'interno
- La fascia elastica è veloce e facile da sostituire

COLORE



Richiesta di preventivo





STEAM ferro a vapore

FERRO DA STIRO SICURO CON FUNZIONI A VAPORE POTENTI

- Spegnimento automatico, sensore di movimento (30 sec, quando orizzontale e inutilizzato, 8 min, quando verticale)
- Sicurezza extra: termostato regolabile e controllo del vapore
- Protezione di sicurezza contro il surriscaldamento
- Piastra antiaderente che non attacca, superficie extra large
- Sistema speciale anti-goccia
- Luce indicatrice di sicurezza
- Tempo di riscaldamento rapido ad alte prestazioni
- Getto di vapore potente, verticale e orizzontale
- Sistema autopulente e anticalcare
- Protezione del cavo girevole a 360°
- Cavo ultra lungo 3m, con protezione extra della presa
- Disponibile con presa europea, britannica o Svizzera
- Approvato CE, CB, GS e RoHS
- Garanzia di 2 anni



DIMENSIONI

29 x 12 x 14cm (L x l x A)
Piastra: 23 x 12cm (L x l)

SPECIFICHE TECNICHE

Potenza: 1600W
Voltaggio: 220~240V
Frequenza: 50/60Hz

Altre specifiche:

Peso: 1kg
Capacità serbatoio: 200ml

Richiesta di preventivo

COLORE





DRY ferro a secco

APPOSITAMENTE PROGETTATO PER HOTEL

- Spegnimento automatico, sensore di movimento (30 sec, quando orizzontale e inutilizzato, 8 min, quando verticale)
- Risparmio d'acqua e più ecologico di un ferro a vapore
- Termostato regolabile
- Protezione di sicurezza contro il surriscaldamento
- Piastra antiaderente, facile manutenzione
- Luce indicatrice di sicurezza
- Impugnatura ergonomica
- Compatto e leggero
- Protezione del cavo girevole a 360°
- Cavo ultra lungo 3m, con protezione extra della presa
- Disponibile con presa europea o Svizzera
- Approvato CE, CB, GS e RoHS
- Garanzia di 2 anni

Richiesta di preventivo

COLORE



DIMENSIONI

26 x 10,5 x 12 cm (L x l x A)
Piastra: 19,8 x 10,5cm (L x l)

SPECIFICHE TECNICHE

Potenza: 1000W
Voltaggio: 220~240V
Frequenza: 50/60Hz

Altre specifiche:
Peso: 725gr





ASCIUGACAPELLI

44



SOLANO asciugacapelli

ASCIUGACAPELLI CON CAVO RETRATTILE – DESIGN OLANDESE



- Doppia protezione da surriscaldamento
- Meccanismo robusto del cavo retrattile (cavo da 1,80m)
- Poco ingombrante grazie al cavo retrattile facile da riporre
- Riponibile anche tramite il gancio incorporato
- Impugnatura ergonomica per una comoda presa
- Beccuccio e filtro aria removibili per la pulizia
- 3 temperature, 2 velocità e tasto colpo di freddo
- Approvato CE, CB, GS e RoHS (Intertek)
- Disponibile con presa europea, britannica o Svizzera
- Optional: elegante custodia per tenerlo al riparo dalla polvere
- Garanzia di 2 anni

DIMENSIONI

24 x 22,5 x 9,3cm (L x l x A)

Custodia: 37,5 x 28cm (L x l)

COLORE



dutch
design.



SPECIFICHE TECNICHE

Potenza: 1750-2100W

Voltaggio: 220~240V

Frequenza: 50/60Hz

Peso: 598gr

Isolamento elettrico: Classe II

Richiesta di preventivo



BILANCE

46



SCALA bilancia digitale

BILANCIA PER HOTEL SENZA BATTERIA CON TECNOLOGIA PUSH POWER



Piattaforma in vetro temperato
senza soluzione giunzioni



Senza batterie - Tecnologia Push Power

- Leggera, robusta e pratica
- Tecnologia Push Power (tocca il pulsante centrale per l'accensione)
- Rispettosa dell'ambiente grazie alla funzionalità priva di batterie
- Dotata di vetro di sicurezza da 5mm
- Struttura senza giunzioni (comoda, igienica e facile da pulire)
- Display LCD extra large e di facile lettura
- Misurazioni del peso molto accurate (precisione 100 g)
- Unità di misura: kg e lb
- Indicatore di batteria scarica e avviso di sovraccarico
- Garanzia di 2 anni

SPECIFICHE

Dimensioni: 32 x 26 x 3cm (L x l x A)

Peso: 1,38kg

Portata massima: 180kg

COLORI DISPONIBILI

Bianco e nero



dutch
esign.

Richiesta di preventivo



Distributore esclusivo in Italia

Hospistyle

Casella Postale 42

24028 Ponte Nossa (BG)

Italia

+39 338 4733486

info@hospistyle.it

info@ghibliervo.com

www.hospistyle.it

www.ghibliervo.com

© 2023 B-TRAYding Nederland BV
Tutti i diritti riservati.

B-TRAY v721062023